

Paro Registrado.

Octubre 2024

FICHA TERRITORIAL: Comarca Campo de Belchite

Unidad: nº personas

Fuente: Instituto Aragonés de Empleo

Por grupo de edad y sexo

	Total	Hombres	Mujeres
16-19	2	2	0
20-24	5	1	4
25-29	2	1	1
30-34	6	1	5
35-39	5	2	3
40-44	14	6	8
45-49	12	5	7
50-54	12	5	7
55-59	30	12	18
60-64	28	13	15
Total	116	48	68

Por sector de actividad económica y sexo

CNAE-2009	Total	Hombres	Mujeres
Agricultura, ganadería y pesca	10	5	5
Industria y energía	17	6	11
Construcción	6	5	1
Servicios	75	30	45
Sin empleo anterior	8	2	6
Total	116	48	68

Por sección de actividad económica y sexo

CNAE-2009	Total	Hombres	Mujeres
Agricultura, ganadería, silvicultura y pesca	10	5	5
Industria manufacturera	17	6	11
Construcción	6	5	1
Comercio al por mayor y al por menor; reparación de vehículos de motor y motocicletas	7	2	5
Transporte y almacenamiento	7	6	1
Hostelería	17	3	14
Información y comunicaciones	1	1	0
Actividades financieras y de seguros	1	0	1
Actividades profesionales, científicas y técnicas	1	0	1
Actividades administrativas y servicios auxiliares	12	6	6
Administración Pública y defensa; Seguridad Social obligatoria	12	8	4
Educación	2	0	2
Actividades sanitarias y de servicios sociales	11	4	7
Actividades artísticas, recreativas y de entretenimiento	1	0	1
Actividades de los hogares como empleadores de personal doméstico; actividades de los hogares como productores de bienes y servicios para uso propio	3	0	3
Sin clasificar	8	2	6
Total	116	48	68

La actividad económica indica aquella en la que el parado realizó su último trabajo, según la Clasificación Nacional de Actividades Económicas de 2009 (CNAE-2009)

Paro Registrado.

Octubre 2024

FICHA TERRITORIAL: Comarca Campo de Belchite

Unidad: nº personas
Fuente: Instituto Aragonés de Empleo

Por nivel de formación y sexo

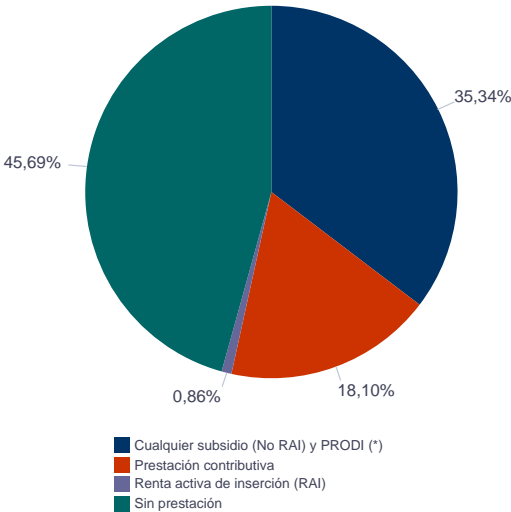
		Total	Hombres	Mujeres
Educación primaria	Educación Primaria o inferior	24	11	13
		24	11	13
Primera etapa de educación secundaria	Primera etapa de educación secundaria	71	29	42
		71	29	42
Segunda etapa de educación secundaria	Bachillerato	5	1	4
	Enseñanza media de formación profesional	9	6	3
		14	7	7
Enseñanza superior	Enseñanza superior de formación profesional	3	1	2
	Enseñanza superior universitaria	4	0	4
		7	1	6
Total		116	48	68

NOTA: La tabla de nivel de formación se basa en la Clasificación Nacional de Educación 2000 (INE). Se ha seleccionado el nivel educativo más alto adquirido por el demandante parado.

Por tipo de prestación y sexo

	Total	Hombres	Mujeres
Sin prestación	53	17	36
Prestación contributiva	21	12	9
Cualquier subsidio (No RAI) y PRODI (*)	41	18	23
Renta activa de inserción (RAI)	1	1	0
Total	116	48	68

(*) PRODI= Programa temporal de protección por desempleo e inserción, RAI = Renta activa de inserción.



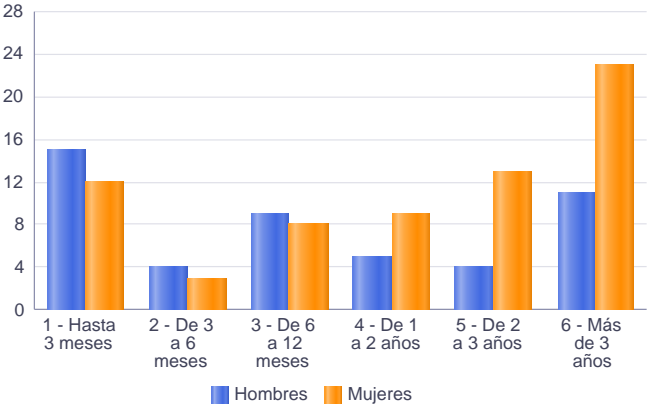
Paro Registrado. Octubre 2024

FICHA TERRITORIAL: Comarca Campo de Belchite

Unidad: nº personas
Fuente: Instituto Aragonés de Empleo

Por tiempo en situación laboral como desempleado y sexo

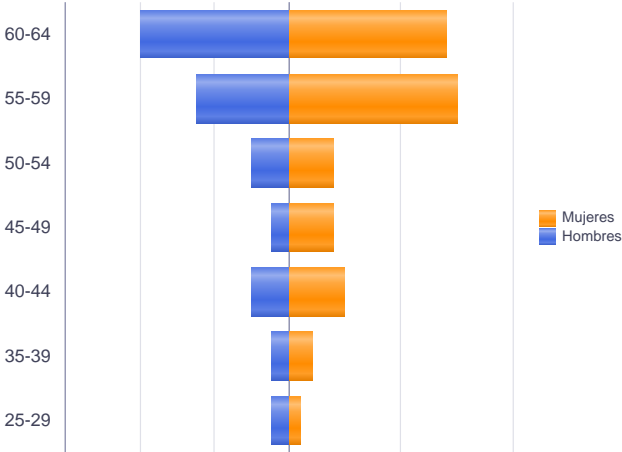
		Total	Hombres	Mujeres
Corta Duración	Hasta 3 meses	27	15	12
	De 3 a 6 meses	7	4	3
	De 6 a 12 meses	17	9	8
		51	28	23
Larga Duración	De 1 a 2 años	14	5	9
	De 2 a 3 años	17	4	13
	Más de 3 años	34	11	23
		65	20	45
Total		116	48	68



Parados de larga duración* por grupo de edad y sexo

	Total	Hombres	Mujeres
25-29	2	1	1
35-39	3	1	2
40-44	7	2	5
45-49	5	1	4
50-54	6	2	4
55-59	20	5	15
60-64	22	8	14
Total	65	20	45

* Más de 12 meses como desempleado



Paro Registrado. Octubre 2024

FICHA TERRITORIAL: Comarca Campo de Belchite

Unidad: nº personas
Fuente: Instituto Aragonés de Empleo

Por sector de actividad económica, nacionalidad y sexo

	Españoles			Extranjeros comunitarios (UE-27)			Extranjeros no comunitarios		
	Total	Hombres	Mujeres	Total	Hombres	Mujeres	Total	Hombres	Mujeres
Agricultura, ganadería y pesca	5	3	2	5	2	3	0	0	0
Construcción	6	5	1	0	0	0	0	0	0
Industria y energía	17	6	11	0	0	0	0	0	0
Servicios	60	22	38	8	3	5	7	5	2
Sin empleo anterior	5	2	3	0	0	0	3	0	3
Total	93	38	55	13	5	8	10	5	5

Ranking de ocupaciones más solicitadas por los demandantes parados, por sexo

Cod. Ocupación	Ocupación	Total	Hombres	Mujeres
92101050	Personal de limpieza o limpiadores en general	29	2	27
97001104	Peones de la industria manufacturera, en general	28	12	16
98111024	Mozos de carga y descarga, almacén y/o mercado de abastos	22	15	7
51201049	Camareros, en general	19	8	11
51101026	Cocineros, en general	12	1	11
83331015	Conductores-operadores de carretillas elevadoras, en general	11	9	2
84121035	Conductores de furgonetas, hasta 3,5 t.	11	11	0
97001113	Peones de la industria metalúrgica y fabricación de productos metálicos	9	4	5
91001018	Empleados de hogar	9	0	9
82021074	Montadores de elementos eléctricos y/o electrónicos de vehículos, en general	9	2	7
82091116	Montadores en líneas de ensamblaje de automoción	9	6	3
98201011	Reponedores de hipermercado	8	3	5
57101013	Asistentes domiciliarios	8	0	8
52201079	Dependientes de comercio, en general	8	1	7
43091029	Empleados administrativos, en general	7	0	7
31391021	Operadores de cadenas automatizadas de montaje, en general	7	6	1
52201284	Dependientes de productos alimenticios y bebidas	6	1	5
95111016	Peones agrícolas, en general	6	4	2
97001056	Peones de la industria de la alimentación, bebidas y tabaco	6	1	5
52201231	Dependientes de panadería, pastelería y confitería	6	1	5

NOTA: Cada demandante puede solicitar hasta 6 ocupaciones.